



GOBIERNO
DE ESPAÑA

MINISTERIO
DE ENERGÍA, TURISMO
Y AGENDA DIGITAL

PRECIOS DE CARBURANTES Y COMBUSTIBLES

COMPARACIÓN 2017 - 2016



GOBIERNO
DE ESPAÑA

MINISTERIO
DE ENERGÍA, TURISMO
Y AGENDA DIGITAL

MERCADOS INTERNACIONALES

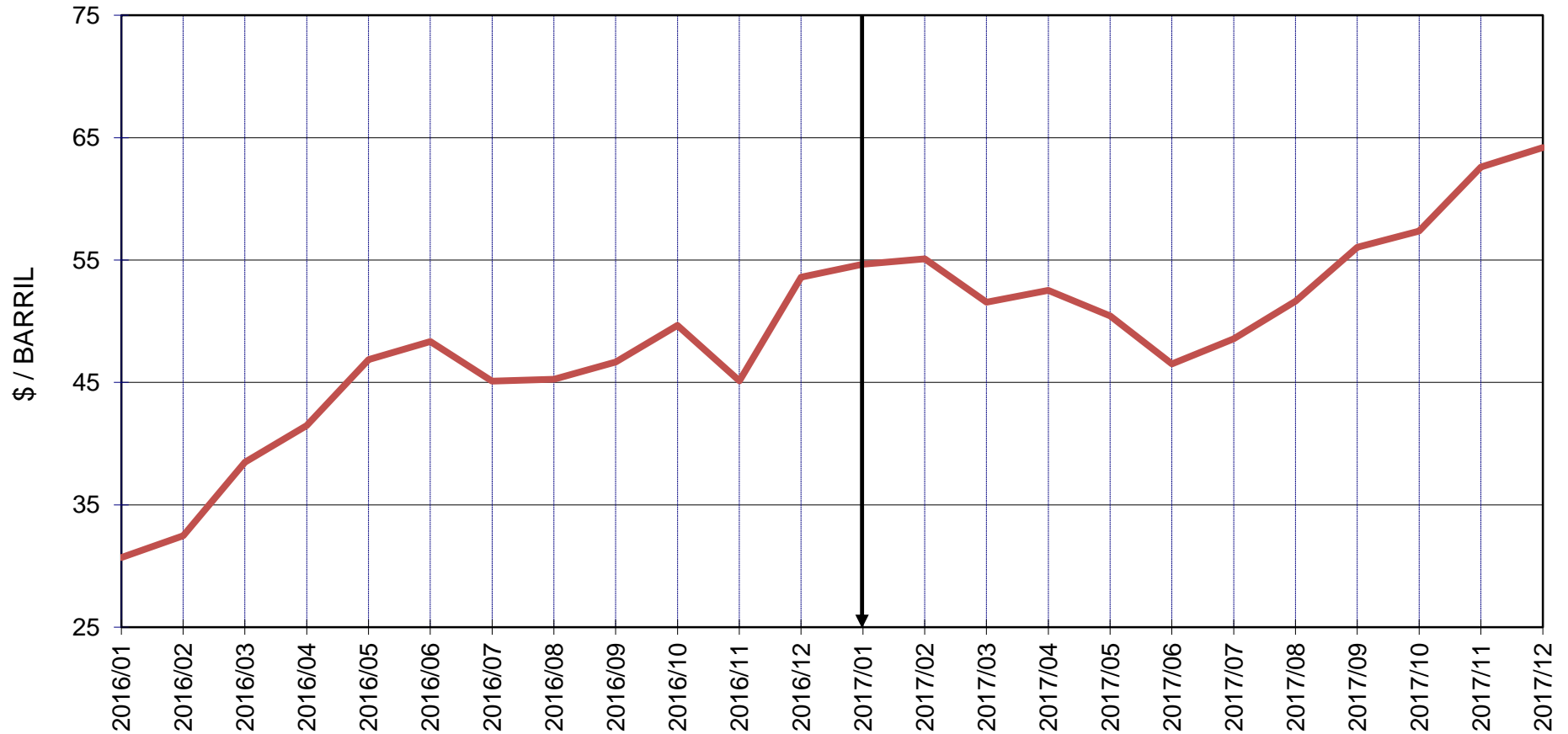


GOBIERNO
DE ESPAÑA

MINISTERIO
DE ENERGÍA, TURISMO
Y AGENDA DIGITAL

CRUDO BRENT PARA ENTREGA AL DÍA SIGUIENTE (2016 – 2017)

MEDIA \$/BARRIL 2016: 43,65 - 2017: 54,27



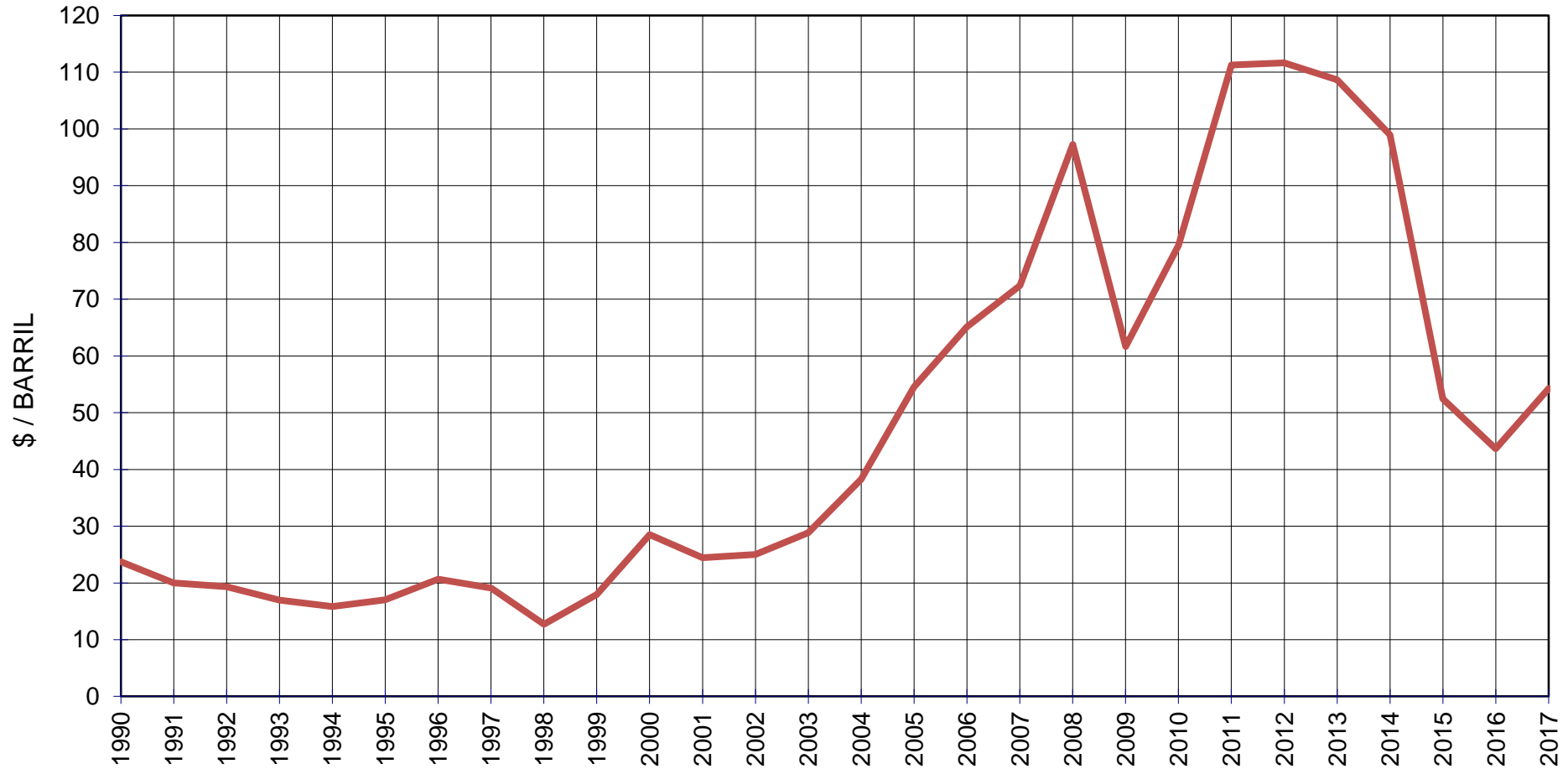
Elaboración: MINETAD.



GOBIERNO
DE ESPAÑA

MINISTERIO
DE ENERGÍA, TURISMO
Y AGENDA DIGITAL

CRUDO BRENT PARA ENTREGA AL DÍA SIGUIENTE (MEDIAS ANUALES)



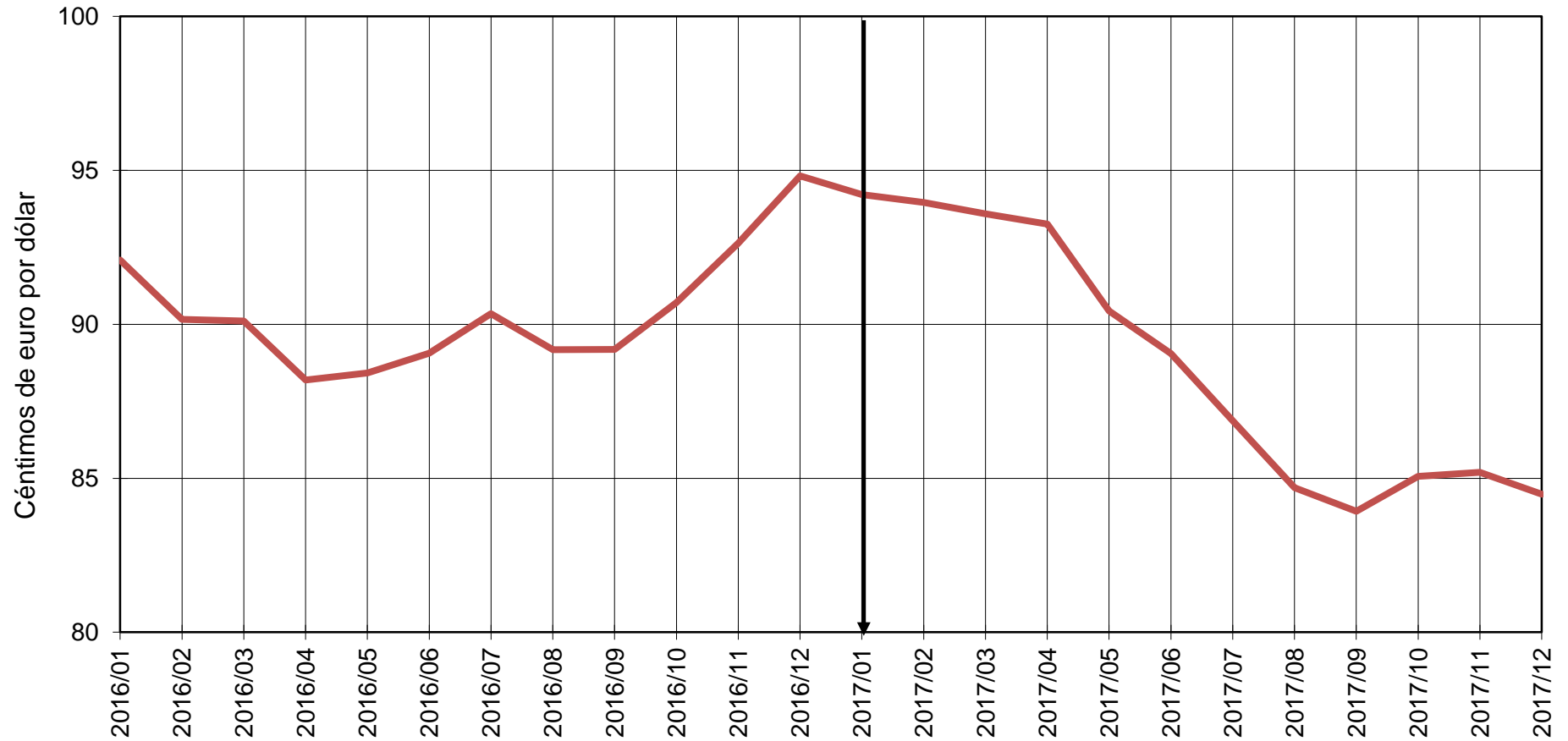


GOBIERNO
DE ESPAÑA

MINISTERIO
DE ENERGÍA, TURISMO
Y AGENDA DIGITAL

TIPO DE CAMBIO EURO-DÓLAR (2016-2017)

MEDIA CTS/\$: 2016 90,41 - 2017 88,73

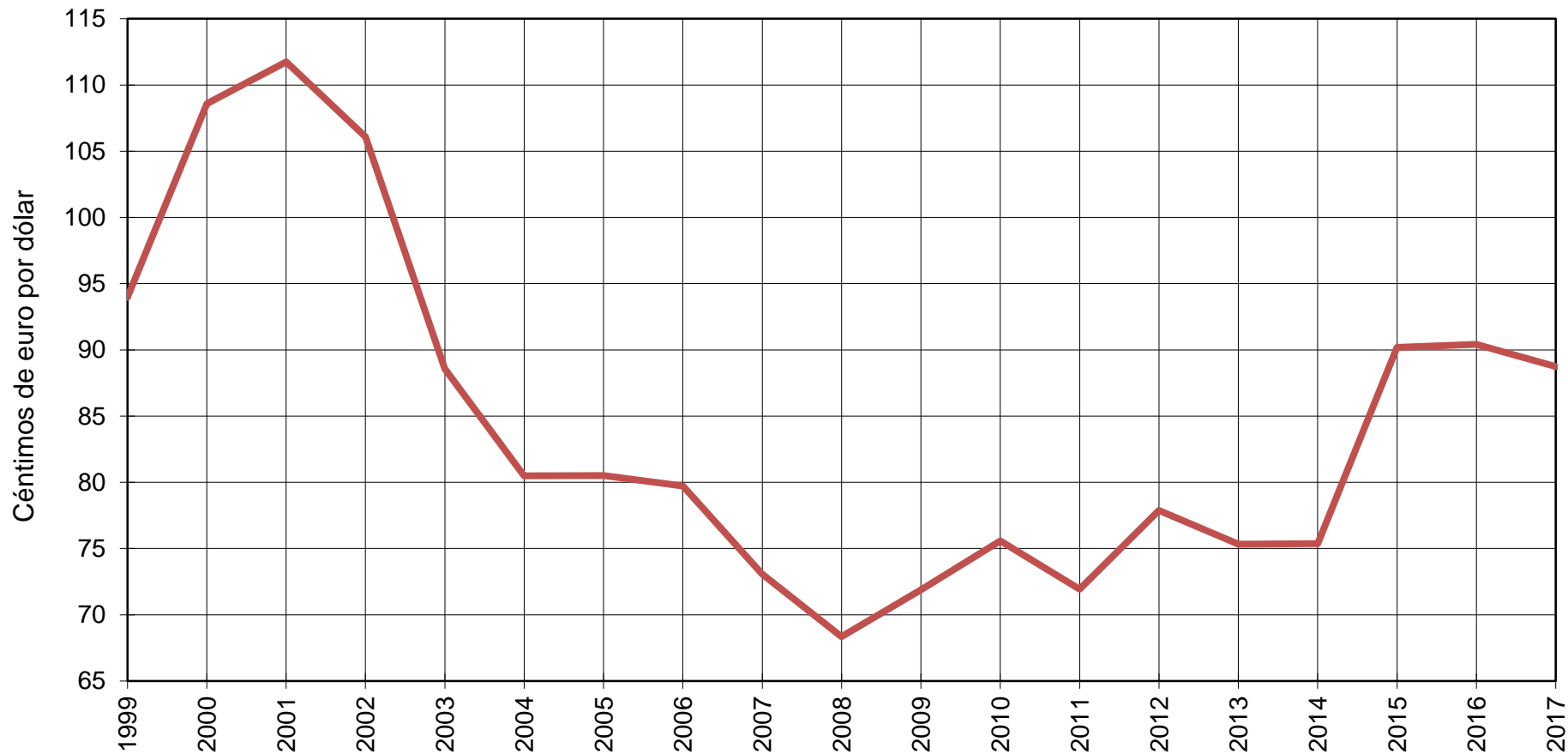




GOBIERNO
DE ESPAÑA

MINISTERIO
DE ENERGÍA, TURISMO
Y AGENDA DIGITAL

TIPO DE CAMBIO EURO-DÓLAR (MEDIAS ANUALES)



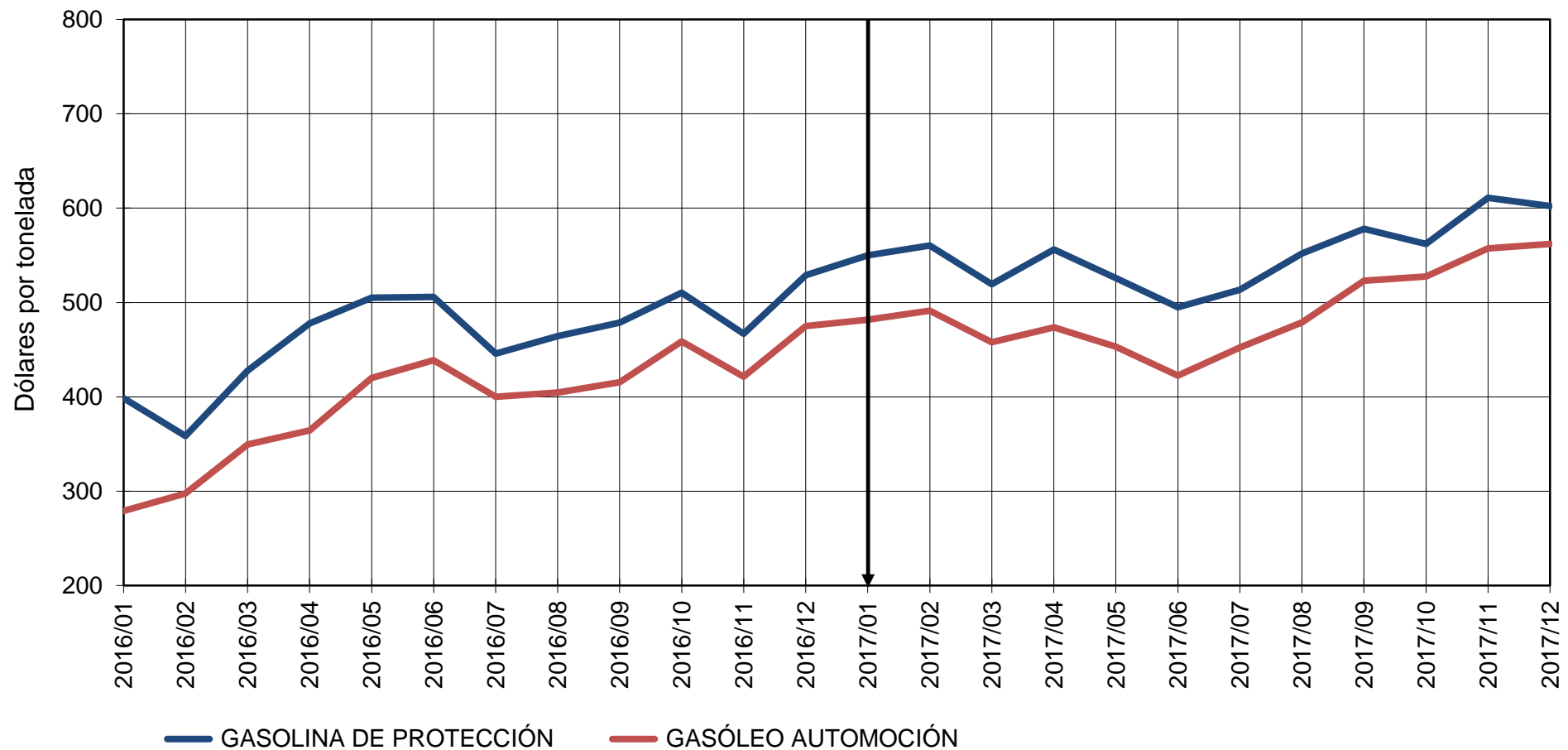


GOBIERNO
DE ESPAÑA

MINISTERIO
DE ENERGÍA, TURISMO
Y AGENDA DIGITAL

COTIZACIÓN INTERNACIONACIONAL DE LA GASOLINA DE PROTECCIÓN Y DEL GASÓLEO DE AUTOMOCIÓN (2016-2017)

\$ / t	2016	2017	DIFERENCIA	% VAR
GASOLINA	464,13	552,13	88,01	18,96%
GASÓLEO AUTO	393,80	490,19	96,39	24,48%



Elaboración: MINETAD.

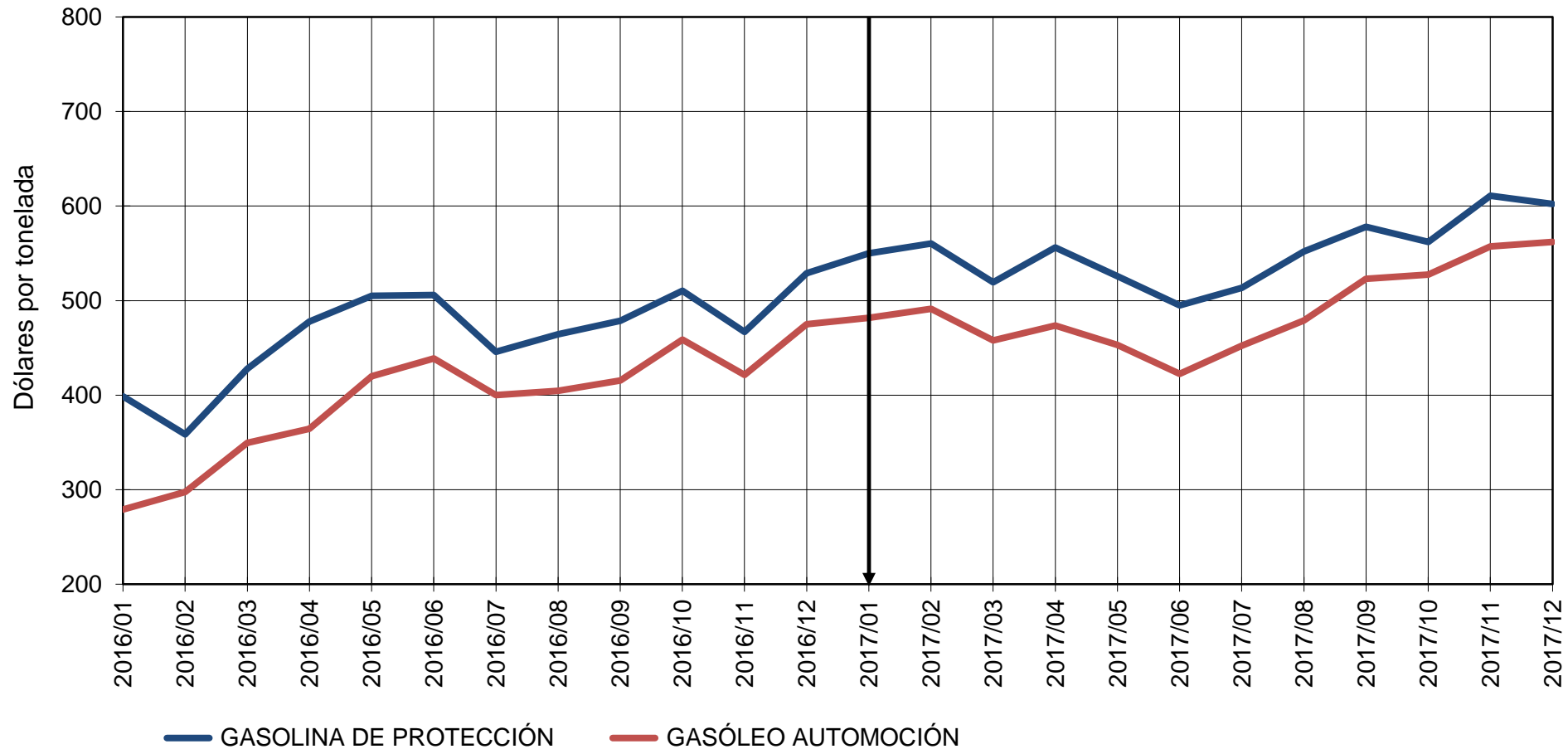


GOBIERNO
DE ESPAÑA

MINISTERIO
DE ENERGÍA, TURISMO
Y AGENDA DIGITAL

COTIZACIÓN INTERNACIONACIONAL DEL CRUDO BRENT, DE LA GASOLINA DE PROTECCIÓN Y DEL GASÓLEO DE AUTOMOCIÓN (CÉNTIMOS DE EURO POR LITRO) (2015-2016)

cts euro / litro	2016	2017	DIFERENCIA	% VAR
GASOLINA	31,68	36,95	5,27	16,63%
GASÓLEO AUTO	30,10	36,68	6,58	21,87%
BRENT	25,08	30,24	5,16	20,58%



Elaboración: MINETAD.



GOBIERNO
DE ESPAÑA

MINISTERIO
DE ENERGÍA, TURISMO
Y AGENDA DIGITAL

COMPARATIVA DE PRECIOS DE LOS CARBURANTES EN LA U.E.



GOBIERNO
DE ESPAÑA

MINISTERIO
DE ENERGÍA, TURISMO
Y AGENDA DIGITAL

ESTADOS MIEMBROS DE LA U.E. Y DE LA EUROZONA

Notas:

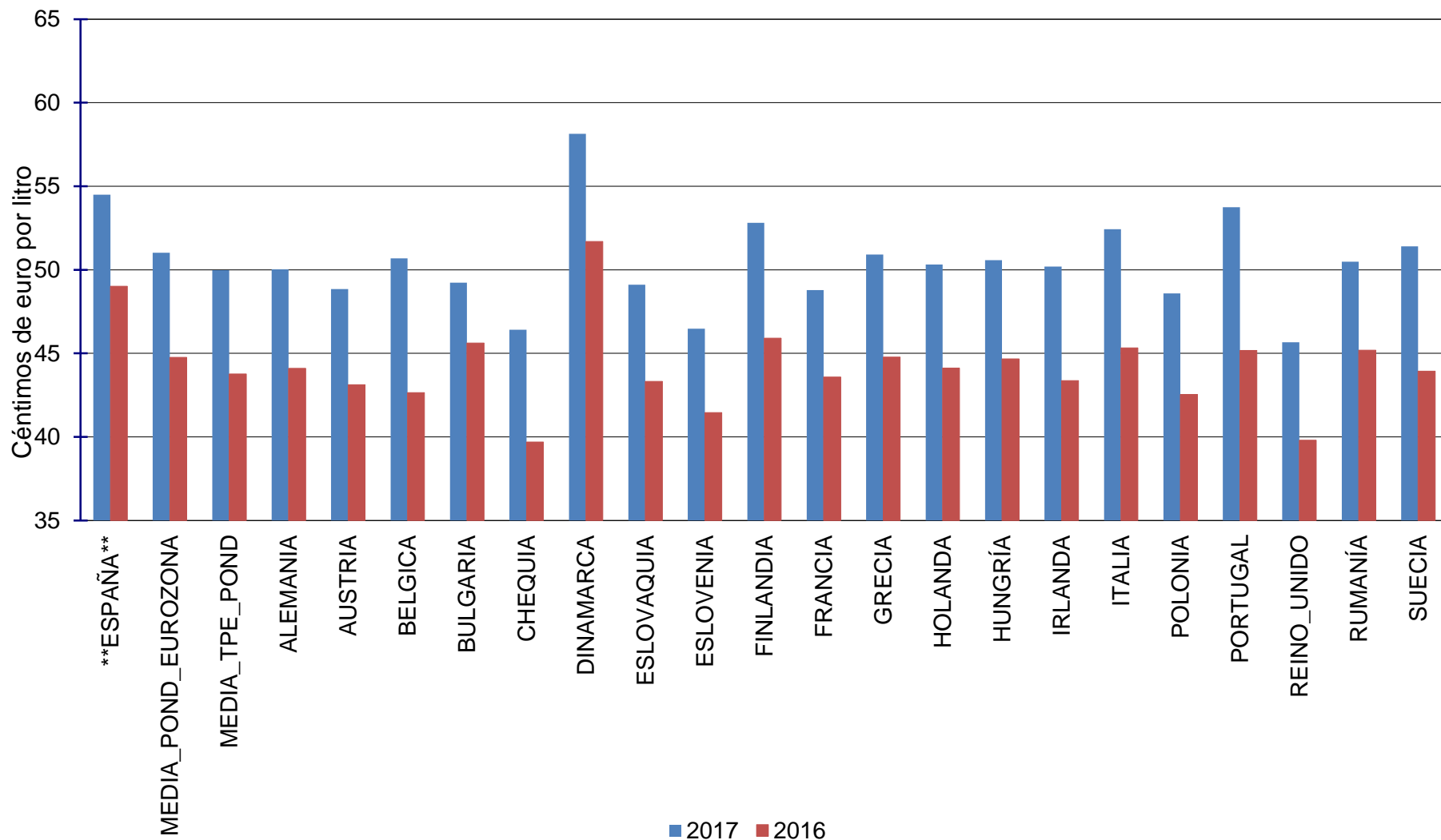
1. A 1 de enero de 2017, la U.E. está formada por: Bélgica, Bulgaria, Chipre, Chequia, Croacia, Alemania, Dinamarca, Estonia, Grecia, España, Francia, Hungría, Irlanda, Italia, Lituania, Luxemburgo, Letonia, Malta, Holanda, Austria, Polonia, Portugal, Rumanía, Eslovenia, Eslovaquia, Finlandia, Suecia y Reino Unido.
2. A 1 de enero de 2017 pertenecen a la eurozona: Bélgica, Chipre, Alemania, Grecia, España, Francia, Irlanda, Italia, Letonia, Lituania, Luxemburgo, Malta, Holanda, Austria, Portugal, Eslovenia, Finlandia, Eslovaquia y Estonia.
3. En los gráficos de barras se han omitido, por razones de espacio, los precios de: Chipre, Estonia, Lituania, Luxemburgo, Letonia y Malta. Estos precios se pueden consultar en la tabla.
4. En estas páginas se da una media ponderada (por consumos) de todos los países de la U.E. (TPE) y otra media ponderada de los países de la eurozona (EUROZ).
5. Hasta abril de 2008, inclusive, las medias TPE y EUROZ se calculaban sin España. A partir de mayo de 2008 se calculan con España.
6. Para el cálculo de las medias ponderadas se han utilizado los datos de consumos anuales publicados en el Oil Bulletin de la Comisión Europea.



GOBIERNO
DE ESPAÑA

MINISTERIO
DE ENERGÍA, TURISMO
Y AGENDA DIGITAL

PRECIOS SIN IMPUESTOS DE LA GASOLINA EN LA U.E. (2016-2017)

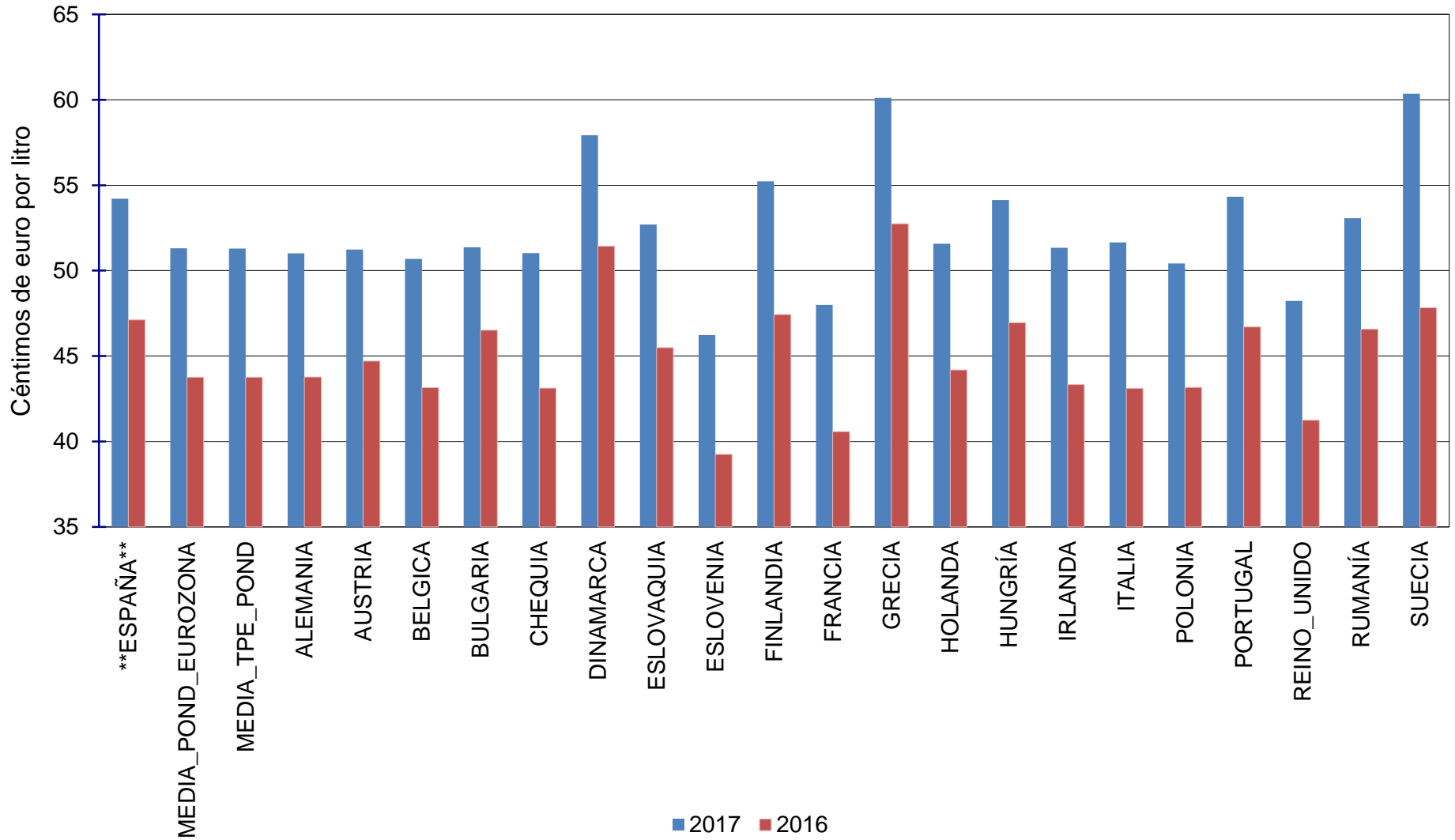




GOBIERNO
DE ESPAÑA

MINISTERIO
DE ENERGÍA, TURISMO
Y AGENDA DIGITAL

PRECIOS SIN IMPUESTOS DEL GASÓLEO DE AUTOMOCIÓN EN LA U.E. (2016-2017)

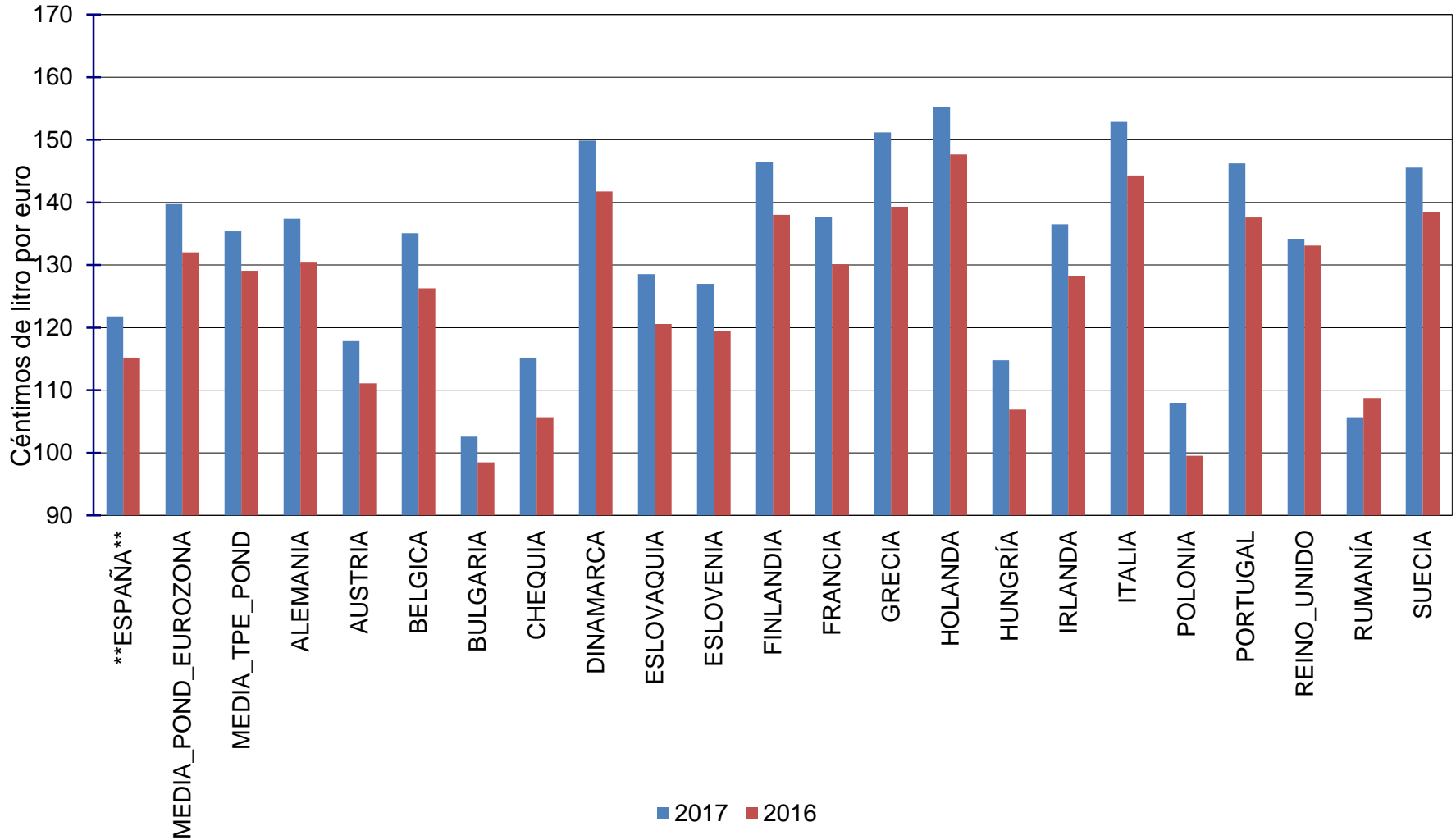




GOBIERNO
DE ESPAÑA

MINISTERIO
DE ENERGÍA, TURISMO
Y AGENDA DIGITAL

PRECIOS CON IMPUESTOS DE LA GASOLINA EN LA U.E. (2016-2017)

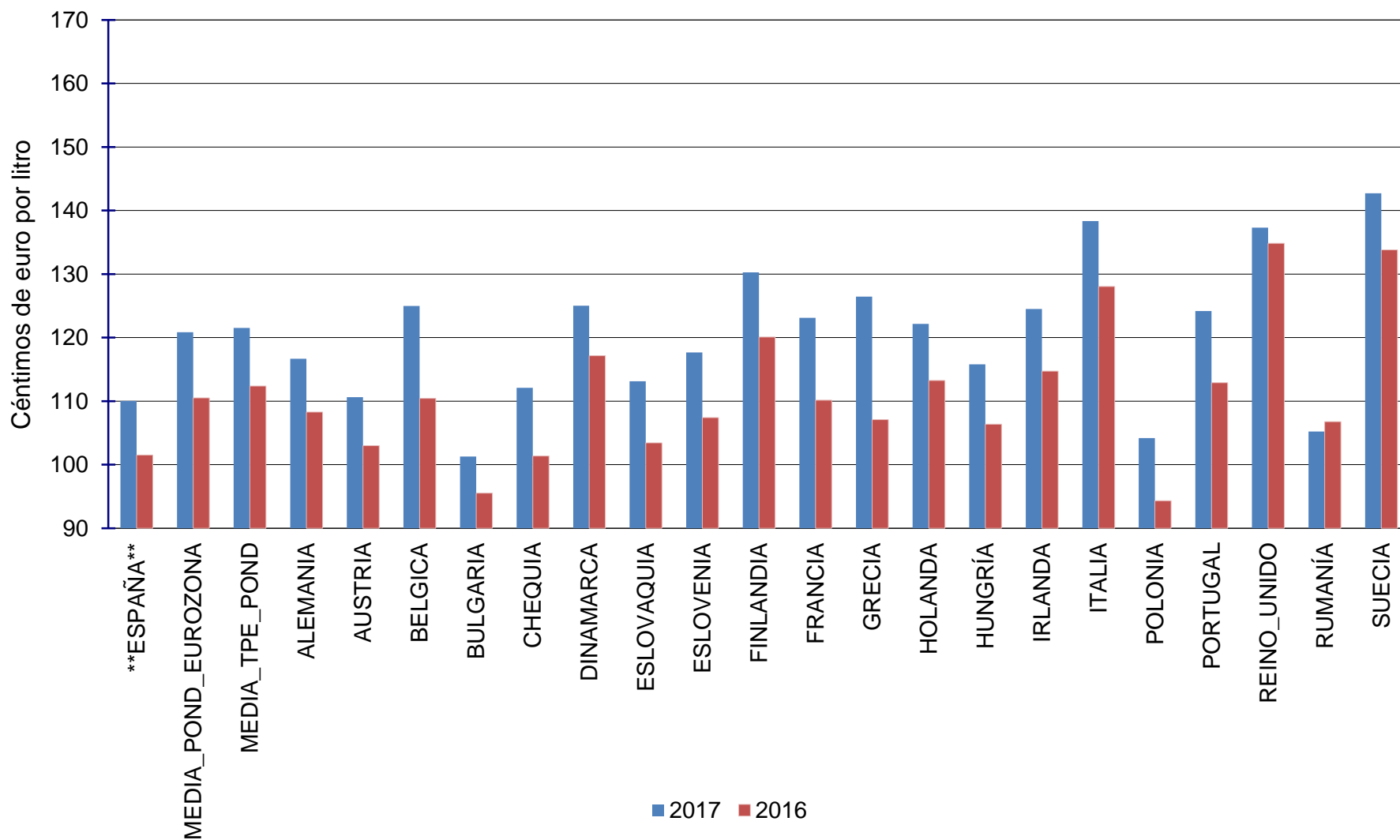




GOBIERNO
DE ESPAÑA

MINISTERIO
DE ENERGÍA, TURISMO
Y AGENDA DIGITAL

PRECIOS CON IMPUESTOS DEL GASÓLEO DE AUTOMOCIÓN EN LA U.E. (2016-2017)

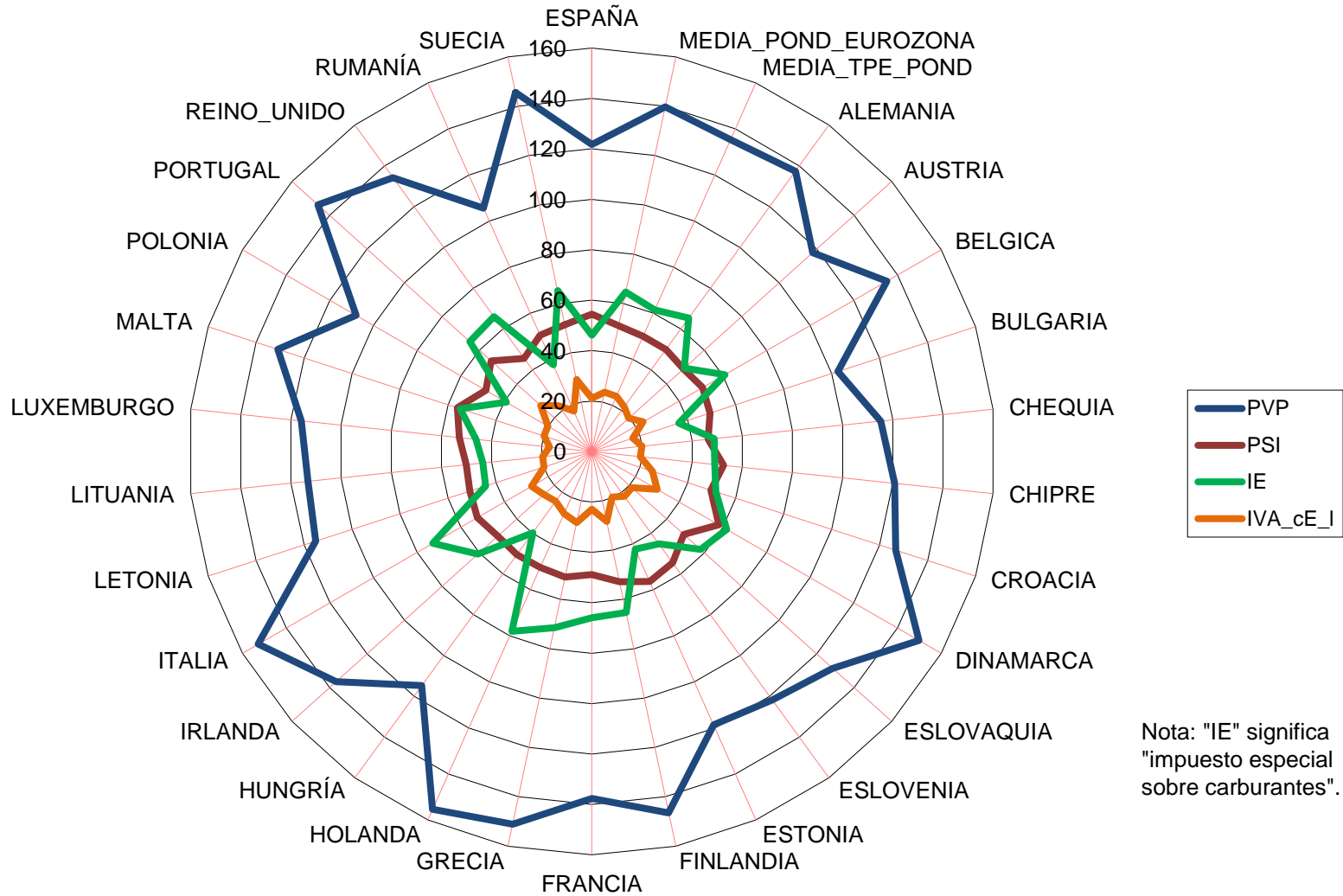




GOBIERNO DE ESPAÑA

MINISTERIO DE ENERGÍA, TURISMO Y AGENDA DIGITAL

PRECIOS CON Y SIN IMPUESTOS DE LA GASOLINA EN LA U.E. (2016-2017)



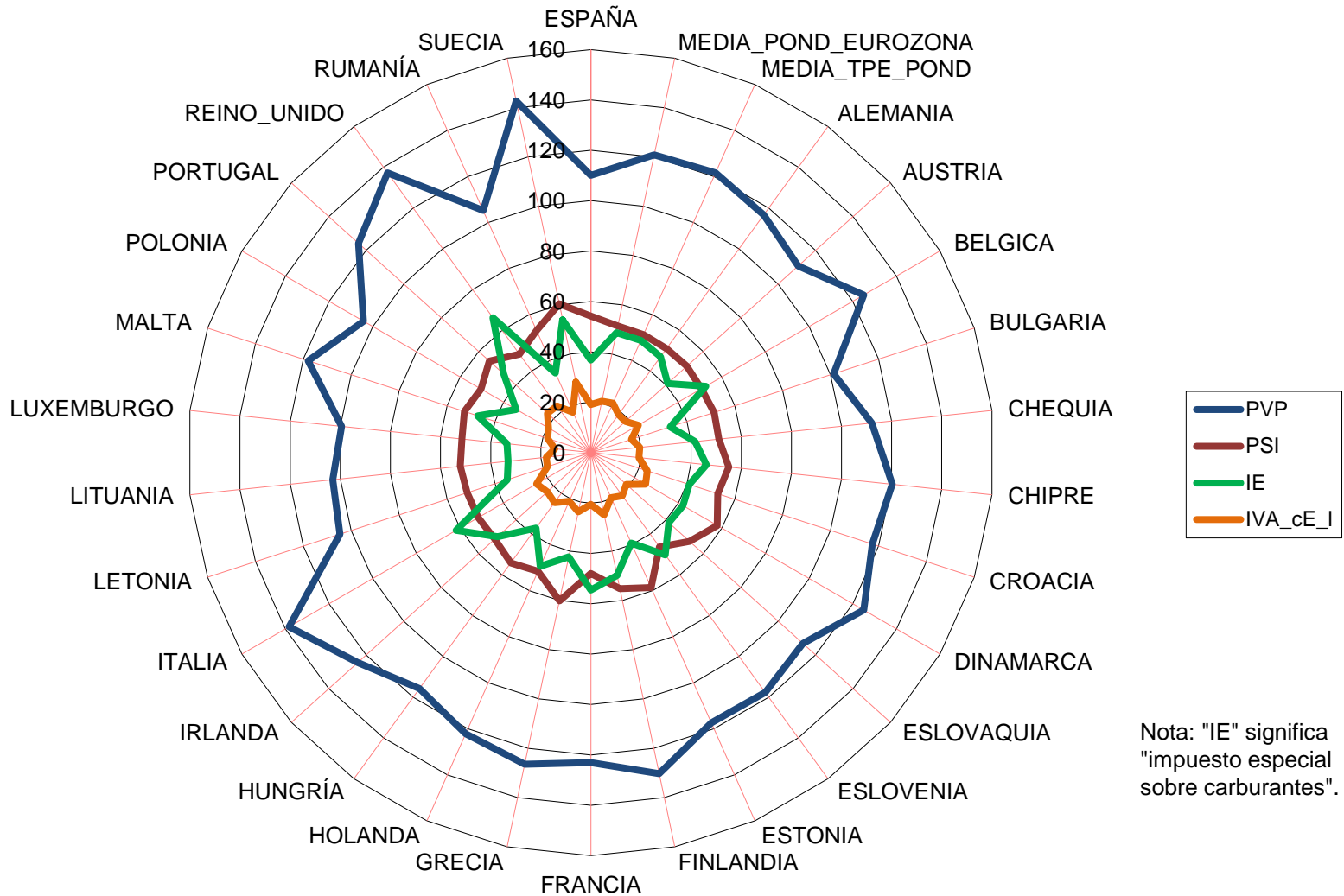
Nota: "IE" significa "impuesto especial sobre carburantes".



GOBIERNO DE ESPAÑA

MINISTERIO DE ENERGÍA, TURISMO Y AGENDA DIGITAL

PRECIOS CON Y SIN IMPUESTOS DEL GASÓLEO DE AUTOMOCIÓN EN LA U.E. (2016-2017)



Nota: "IE" significa "impuesto especial sobre carburantes".



GOBIERNO
DE ESPAÑA

MINISTERIO
DE ENERGÍA, TURISMO
Y AGENDA DIGITAL

PRECIOS E IMPUESTOS DE GASOLINA Y GASÓLEO DE AUTOMOCIÓN EN LA U.E. MEDIAS DEL AÑO 2017

PAÍS	GASOLINA 95						GASÓLEO DE AUTOMOCIÓN					
	PVP	PSI	IE	IVA en cts/litro	IVA en porcentaje	Porcentaje de impuestos en el PVP	PVP	PSI	IE	IVA en cts/litro	IVA en porcentaje	Porcentaje de impuestos en el PVP
ESPAÑA	121,8	54,5	46,1	21,1	21,0%	55,2%	110,1	54,2	36,7	19,1	21,0%	50,7%
MEDIA_POND_EUROZONA	139,7	51,0	64,6	24,1	20,8%	63,5%	120,8	51,3	48,7	20,8	20,8%	57,5%
MEDIA_TPE_POND	135,4	50,0	61,5	23,9	21,5%	63,1%	121,5	51,3	48,7	21,5	21,5%	57,8%
ALEMANIA	137,4	50,0	65,4	21,9	19,0%	63,6%	116,7	51,0	47,0	18,6	19,0%	56,3%
AUSTRIA	117,8	48,8	49,4	19,6	20,0%	58,6%	110,6	51,2	41,0	18,4	20,0%	53,7%
BELGICA	135,1	50,7	61,0	23,4	21,0%	62,5%	125,0	50,7	52,6	21,7	21,0%	59,4%
BULGARIA	102,6	49,2	36,3	17,1	20,0%	52,0%	101,3	51,4	33,0	16,9	20,0%	49,3%
CHEQUIA	115,2	46,4	48,8	20,0	21,0%	59,7%	112,1	51,0	41,6	19,5	21,0%	54,5%
CHIPRE	120,8	52,5	49,0	19,3	19,0%	56,5%	120,3	55,0	46,1	19,2	19,0%	54,3%
CROACIA	126,7	49,6	51,7	25,3	25,0%	60,8%	117,4	52,9	41,0	23,5	25,0%	54,9%
DINAMARCA	149,9	58,1	61,8	30,0	25,0%	61,2%	125,0	57,9	42,1	25,0	25,0%	53,7%
ESLOVAQUIA	128,5	49,1	58,0	21,4	20,0%	61,8%	113,2	52,7	41,6	18,9	20,0%	53,4%
ESLOVENIA	121,8	54,5	45,3	22,0	22,0%	55,2%	117,7	46,2	50,2	21,2	22,0%	60,7%
ESTONIA	118,7	56,5	42,4	19,8	20,0%	52,4%	117,5	58,6	39,3	19,6	20,0%	50,1%
FINLANDIA	146,5	52,8	65,3	28,4	24,0%	63,9%	130,3	55,2	49,8	25,2	24,0%	57,6%
FRANCIA	137,6	48,8	65,9	22,9	20,0%	64,6%	123,1	48,0	54,6	20,5	20,0%	61,0%
GRECIA	151,2	50,9	71,5	28,8	23,5%	66,3%	126,5	60,1	42,3	24,1	23,5%	52,5%
HOLANDA	155,3	50,3	78,0	27,0	21,0%	67,6%	122,2	51,6	49,4	21,2	21,0%	57,8%
HUNGRÍA	114,8	50,6	39,8	24,4	27,0%	55,9%	115,8	54,1	37,0	24,6	27,0%	53,2%
IRLANDA	136,5	50,2	60,8	25,5	23,0%	63,2%	124,5	51,3	49,9	23,3	23,0%	58,8%
ITALIA	152,8	52,4	72,9	27,6	22,0%	65,7%	138,3	51,7	61,7	24,9	22,0%	62,7%
LETONIA	115,2	50,8	44,3	20,0	21,0%	55,9%	104,7	51,6	34,9	18,2	21,0%	50,7%
LITUANIA	113,2	50,1	43,5	19,7	21,0%	55,7%	103,0	52,1	33,0	17,9	21,0%	49,4%
LUXEMBURGO	115,9	52,8	46,2	16,8	17,0%	54,4%	99,4	51,5	33,5	14,4	17,0%	48,2%
MALTA	131,0	56,1	54,9	20,0	18,0%	57,2%	118,0	52,8	47,2	18,0	18,0%	55,3%
POLONIA	108,0	48,6	39,2	20,2	23,0%	55,0%	104,2	50,4	34,3	19,5	23,0%	51,6%
PORTUGAL	146,2	53,7	65,1	27,3	23,0%	63,2%	124,2	54,3	46,6	23,2	23,0%	56,3%
REINO_UNIDO	134,2	45,7	66,2	22,4	20,0%	66,0%	137,3	48,2	66,2	22,9	20,0%	64,9%
RUMANÍA	105,7	50,5	37,6	17,6	20,0%	52,2%	105,2	53,1	34,6	17,5	20,0%	49,6%
SUECIA	145,6	51,4	65,1	29,1	25,0%	64,7%	142,7	60,4	53,8	28,5	25,0%	57,7%



GOBIERNO
DE ESPAÑA

MINISTERIO
DE ENERGÍA, TURISMO
Y AGENDA DIGITAL

COMPARATIVA DE PRECIOS DE LOS CARBURANTES EN ESPAÑA



SEGUIMIENTO DE PRECIOS EN ESPAÑA (I)

1. POR LEY 2/2012, DE 29 DE JUNIO, DE PRESUPUESTOS GENERALES DEL ESTADO, SE INTEGRA EL IMPUESTO DE VENTAS MINORISTAS DE DETERMINADOS HIDROCARBUROS EN EL IMPUESTO ESPECIAL DE HIDROCARBUROS. COMO RESULTADO DE ESTA INTEGRACIÓN, EL ANTIGUO IMPUESTO DE HIDROCARBUROS PASA A SER EL NUEVO TIPO ESTATAL GENERAL DEL IMPUESTO SOBRE HIDROCARBUROS. EL ANTIGUO TRAMO ESTATAL DEL IVMDH PASA A SER EL NUEVO TIPO ESTATAL ESPECIAL DEL IMPUESTO SOBRE HIDROCARBUROS. Y EL ANTIGUO TRAMO AUTONÓMICO DEL IVMDH PASA A SER EL NUEVO TIPO AUTONÓMICO DEL IMPUESTO SOBRE HIDROCARBUROS.
2. A PARTIR DEL 1 DE SEPTIEMBRE DE 2012 EL IVA DE LOS CARBURANTES EN LA PENÍNSULA Y BALEARES ES DEL 21% (ANTES ERA DEL 18%).
3. LA LEY 38/1992, DE 28 DE DICIEMBRE, DE IMPUESTOS ESPECIALES, MODIFICADA POR LA LEY 53/2002, DE 30 DE DICIEMBRE, DE MEDIDAS FISCALES, ADMINISTRATIVAS Y DEL ORDEN SOCIAL, ESTABLECE QUE HASTA EL 31 DE DICIEMBRE DE 2012 SE APLICABA A LOS BIOCARBURANTES (HASTA UN 7% DE ÉSTER METÁLICO O ANÁLOGO QUE VA MEZCLADO CON EL GASÓLEO A Y ALREDEDOR DEL 4% DE BIOETANOL O ANÁLOGO QUE VA MEZCLADO CON LA GASOLINA 95) UN TIPO DE 0 EUROS POR 1.000 LITROS. A PARTIR DEL 1 DE ENERO DE 2013 ESTAS CANTIDADES DE BIOCARBURANTES SE GRAVAN CON LOS TIPOS APLICABLES A LA PARTE FÓSIL DEL CARBURANTE. SE ESTIMA QUE ELLO SUPUSO UN AUMENTO EN ENERO DE 2013 DE ALREDEDOR DE 2,1 CÉNTIMOS POR LITRO RESPECTO A DICIEMBRE EN EL CASO DE LA GASOLINA Y 1,6 EN EL CASO DEL GASÓLEO DE AUTOMOCIÓN, COMPARANDO CON LA EVOLUCIÓN EN LA EUROZONA Y DESCONTANDO EL INCREMENTO DEL TRAMO AUTONÓMICO EN ASTURIAS.
4. DESDE EL 1 DE ENERO DE 2013 HASTA HOY DISTINTAS COMUNIDADES AUTÓNOMAS HAN MODIFICADO EN DISTINTAS OCASIONES EL TIPO IMPOSITIVO DEL TRAMO AUTONÓMICO DEL IMPUESTO SOBRE HIDROCARBUROS.



GOBIERNO
DE ESPAÑA

MINISTERIO
DE ENERGÍA, TURISMO
Y AGENDA DIGITAL

SEGUIMIENTO DE PRECIOS EN ESPAÑA (II)

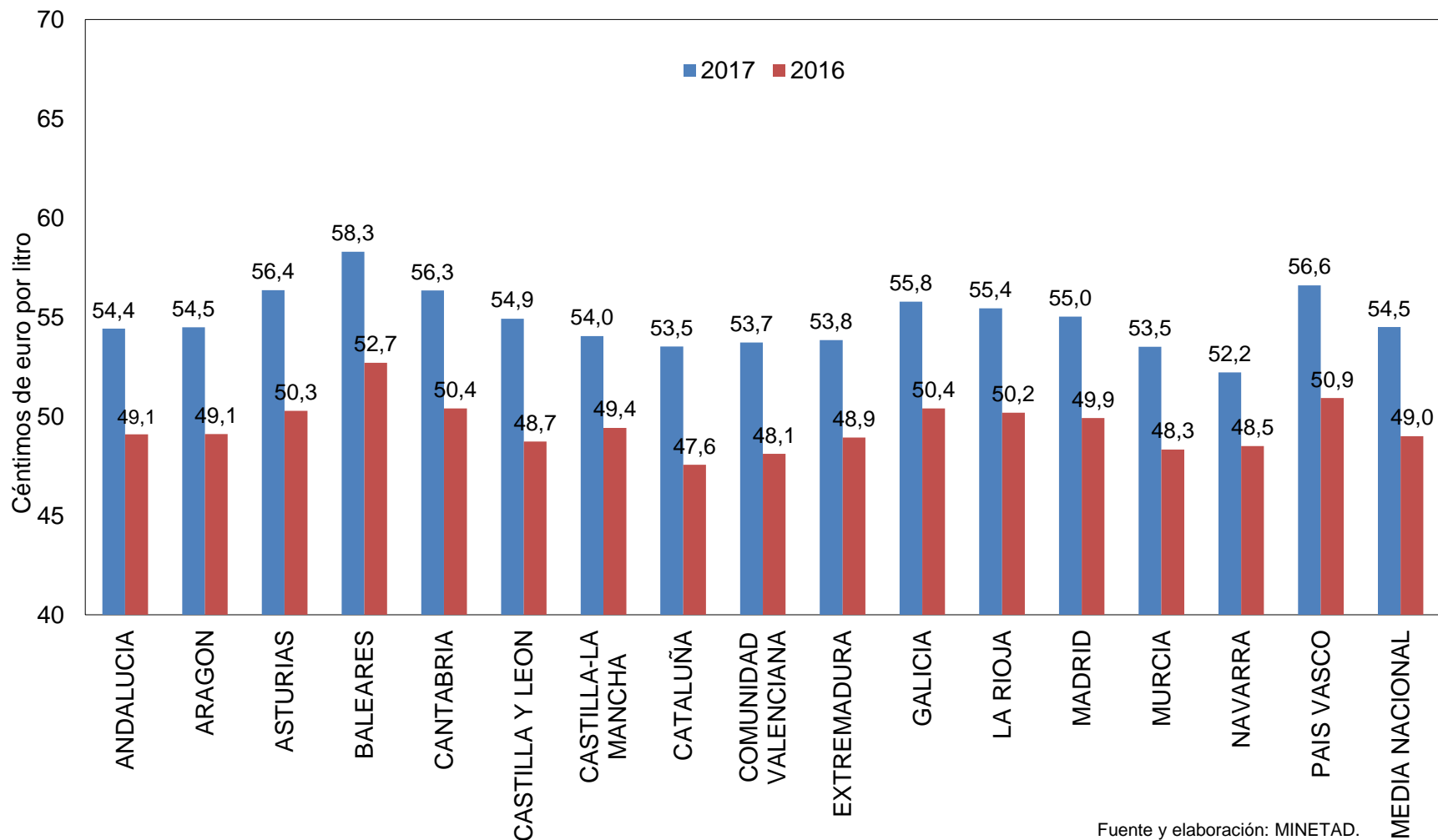
- A RAÍZ DE LA PUBLICACIÓN DE LA ORDEN MINISTERIAL DEL 03/08/2000 (BOE DEL 30/08/2000) SOBRE COMUNICACIÓN DE PRECIOS DE CARBURANTES EN ESTACIONES DE SERVICIO (EE.SS.), EL MINISTERIO DE ECONOMÍA CONSTRUYÓ UN SITIO WEB DONDE SE MUESTRAN EN TIEMPO REAL ESTOS PRECIOS.
- EL SITIO PASÓ A SER GESTIONADO POR EL SUPRIMIDO MINISTERIO DE INDUSTRIA, TURISMO Y COMERCIO, DE ACUERDO CON LA ORDEN MINISTERIAL ITC/2308/2007. ACTUALMENTE EL MINISTERIO DE ENERGÍA, TURISMO Y AGENDA DIGITAL MUESTRA LOS PRECIOS DE MÁS DE 9.000 PUNTOS DE SUMINISTRO A VEHÍCULOS TERRESTRES, TANTO EN LA PENÍNSULA Y BALEARES COMO EN LAS ISLAS CANARIAS, CEUTA Y MELILLA.
- EL 15 DE NOVIEMBRE DE 2007 ENTRÓ EN SERVICIO EL SITIO DE INTERNET DENOMINADO GEOPORTAL DE GASOLINERAS (<http://geoportalgasolineras.es/>). ESTE SITIO DE INTERNET SE NUTRE DE LOS DATOS DESCRITOS ANTERIORMENTE Y PERMITE VISUALIZAR EL PVP DE LOS CARBURANTES DE UNA ESTACIÓN DE SERVICIO.
- EL GEOPORTAL PERMITE SELECCIONAR EL CARBURANTE, LA PROVINCIA, LA LOCALIDAD E INCLUSO EL CÓDIGO POSTAL. LAS ESTACIONES CORRESPONDIENTES A LA SELECCIÓN REALIZADA SE MUESTRAN ORDENADAS DE MENOR A MAYOR PRECIO. APARECE TAMBIÉN EL HORARIO DE LA INSTALACIÓN Y UN ENLACE A UN MAPA DE SITUACIÓN.
- LOS PRECIOS CON IMPUESTOS MOSTRADOS SON LOS DE SURTIDOR CON VENTA AL PÚBLICO Y, EN SU CASO, LOS DE VENTAS RESTRINGIDAS A ASOCIADOS. ESTOS PRECIOS NO INCLUYEN LOS POSIBLES DESCUENTOS POR UTILIZACIÓN DE TARJETAS, O LOS APLICADOS A CLIENTES ESPECIALES. INCLUYEN IVA, TIPO ESTATAL GENERAL DEL IMPUESTO DE HIDROCARBUROS (IH), TIPO ESTATAL ESPECIAL DEL IH Y TIPO AUTONÓMICO DEL IH EN LAS CC.AA. DONDE EL TIPO AUTONÓMICO ES MAYOR QUE CERO. LOS PRECIOS SIN IMPUESTOS NO INCLUYEN NINGÚN IMPUESTO.
- LOS DATOS DE VENTA AL PÚBLICO SON LOS UTILIZADOS PARA LA REALIZACIÓN DE ESTOS INFORMES MENSUALES. NO SE TIENEN EN CUENTA LOS PRECIOS DE LAS VENTAS RESTRINGIDAS. LAS MEDIAS EXTRAÍDAS SON ARITMÉTICAS.
- A PARTIR DE JUNIO DE 2006 ESTOS INFORMES MENSUALES PROPORCIONAN LOS PRECIOS MEDIOS EN TODAS LAS PROVINCIAS. SI SE DESEAN DATOS PROVINCIALES ANTERIORES, DEBERÁN ESTIMARSE CON LA MEDIA DE LA COMUNIDAD AUTÓNOMA.
- EL 23 DE JULIO DE 2008 SE AÑADIÓ AL GEOPORTAL LA POSIBILIDAD DE VER PRECIOS DE POSTES MARINOS. LOS PRECIOS DE POSTES MARINOS NO SE TIENEN EN CUENTA PARA CALCULAR LAS MEDIAS DE ESTOS INFORMES MENSUALES.



GOBIERNO
DE ESPAÑA

MINISTERIO
DE ENERGÍA, TURISMO
Y AGENDA DIGITAL

PRECIOS MEDIOS SIN IMPUESTOS DE LA GASOLINA POR CC.AA. (2016-2017)



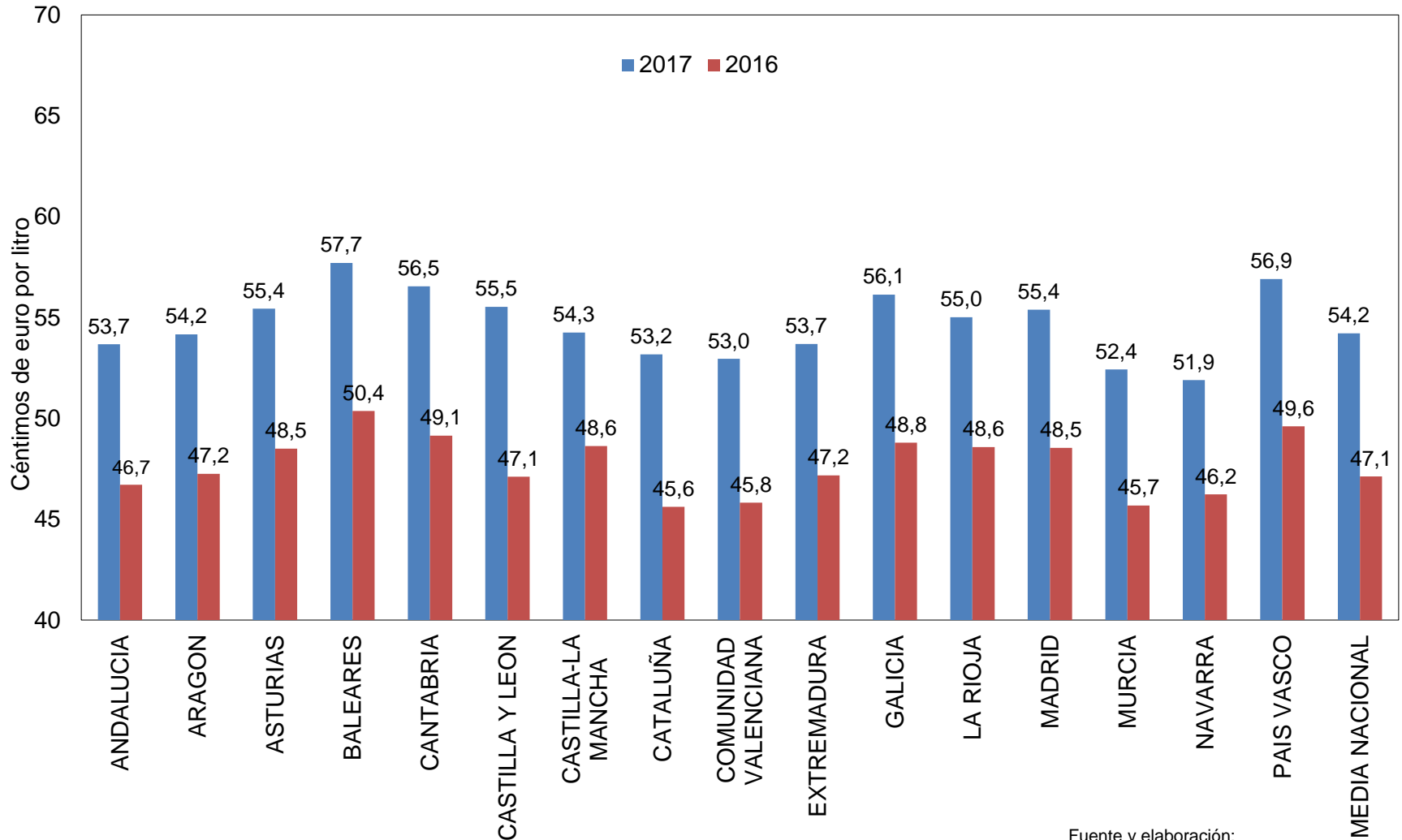
Fuente y elaboración: MINETAD.



GOBIERNO
DE ESPAÑA

MINISTERIO
DE ENERGÍA, TURISMO
Y AGENDA DIGITAL

PRECIOS MEDIOS SIN IMPUESTOS DEL GASÓLEO DE AUTOMOCIÓN POR CC.AA. (2016-2017)



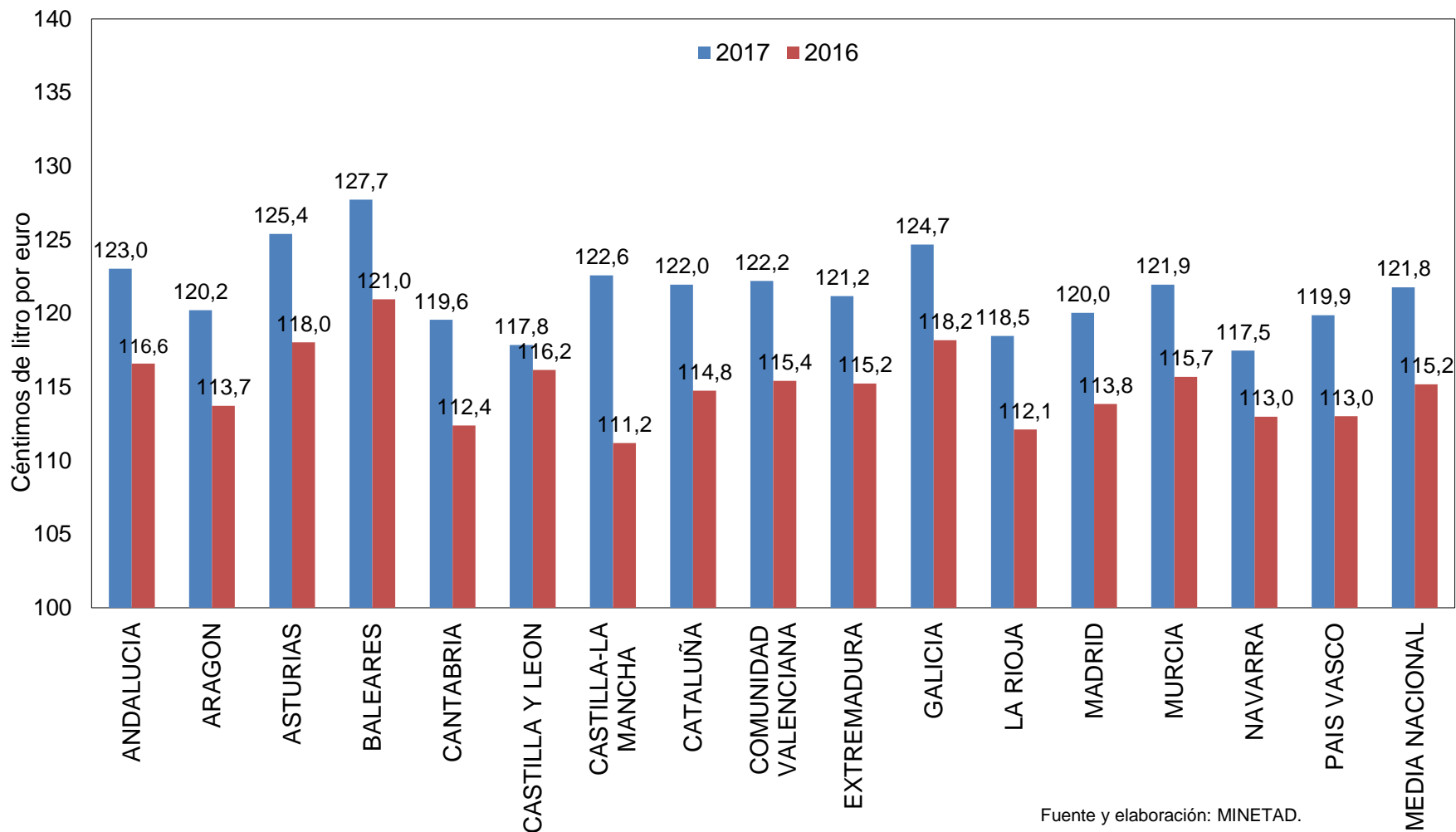
Fuente y elaboración:
MINETAD.



GOBIERNO
DE ESPAÑA

MINISTERIO
DE ENERGÍA, TURISMO
Y AGENDA DIGITAL

PRECIOS MEDIOS CON IMPUESTOS DE LA GASOLINA POR CC.AA. (2016-2017)



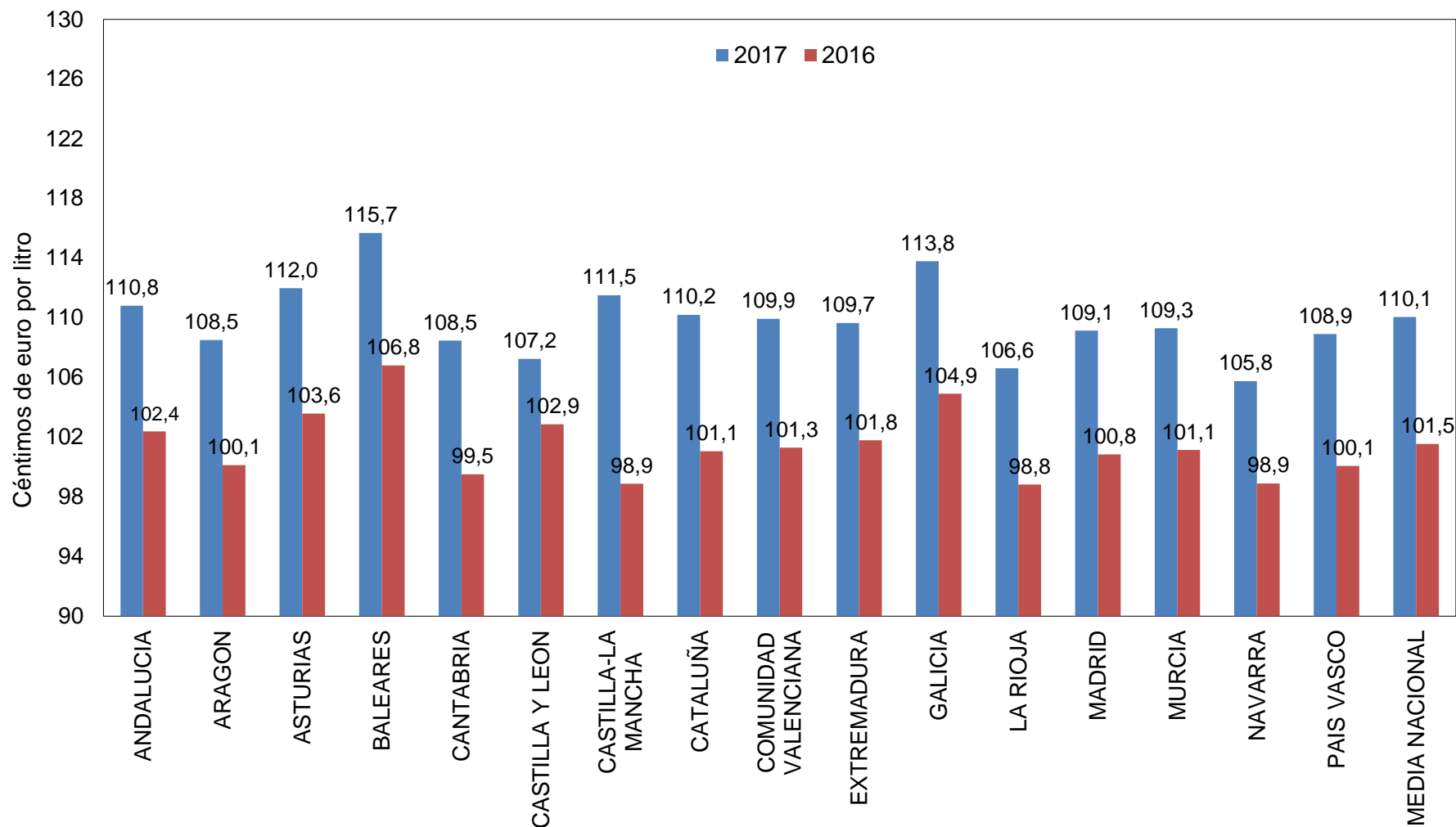
Fuente y elaboración: MINETAD.



GOBIERNO
DE ESPAÑA

MINISTERIO
DE ENERGÍA, TURISMO
Y AGENDA DIGITAL

PRECIOS MEDIOS CON IMPUESTOS DEL GASÓLEO DE AUTOMOCIÓN POR CC.AA. (2016-2017)



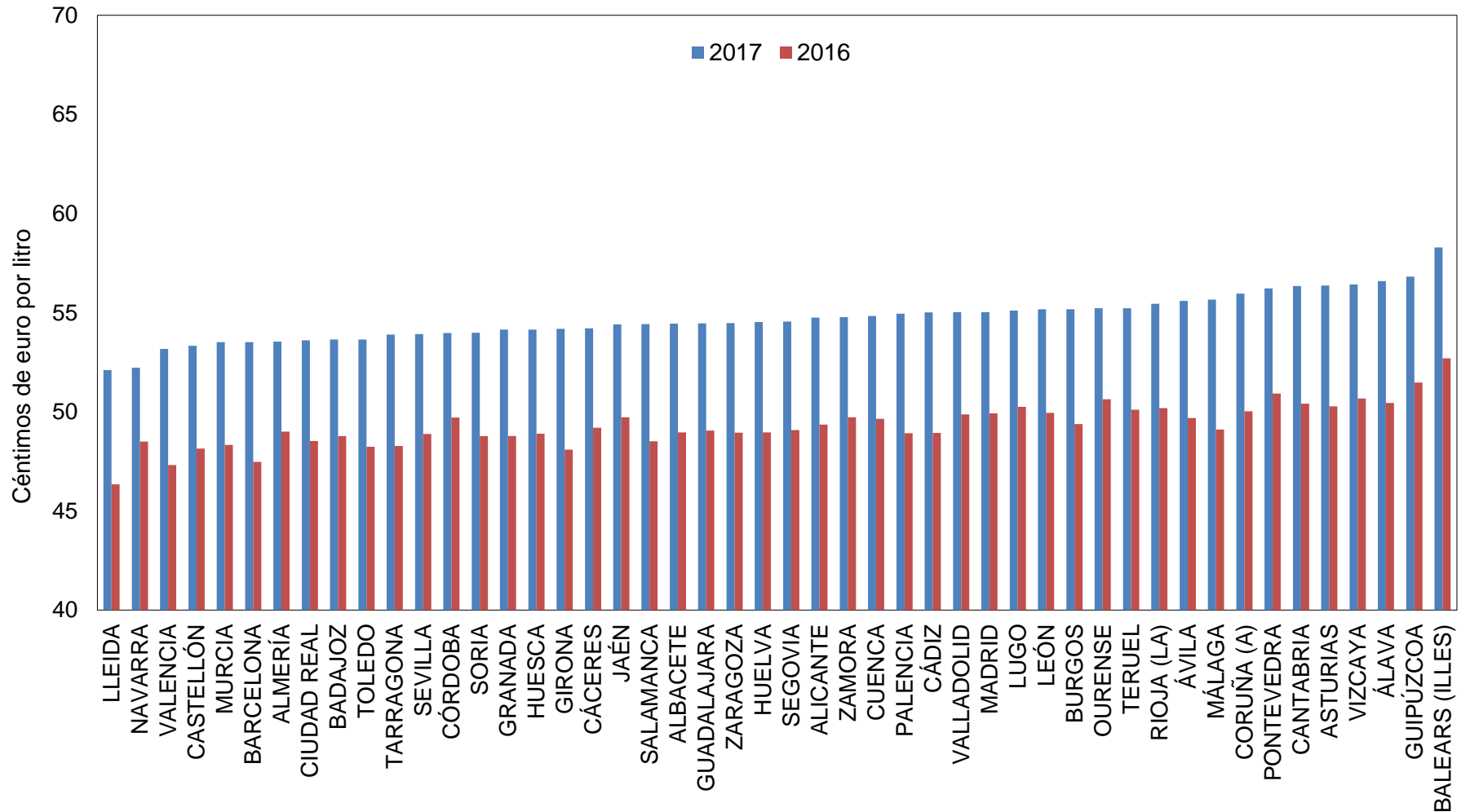
Fuente y elaboración:
MINISTERIO



GOBIERNO
DE ESPAÑA

MINISTERIO
DE ENERGÍA, TURISMO
Y AGENDA DIGITAL

PRECIOS MEDIOS SIN IMPUESTOS DE LA GASOLINA POR PROVINCIAS (2016-2017)



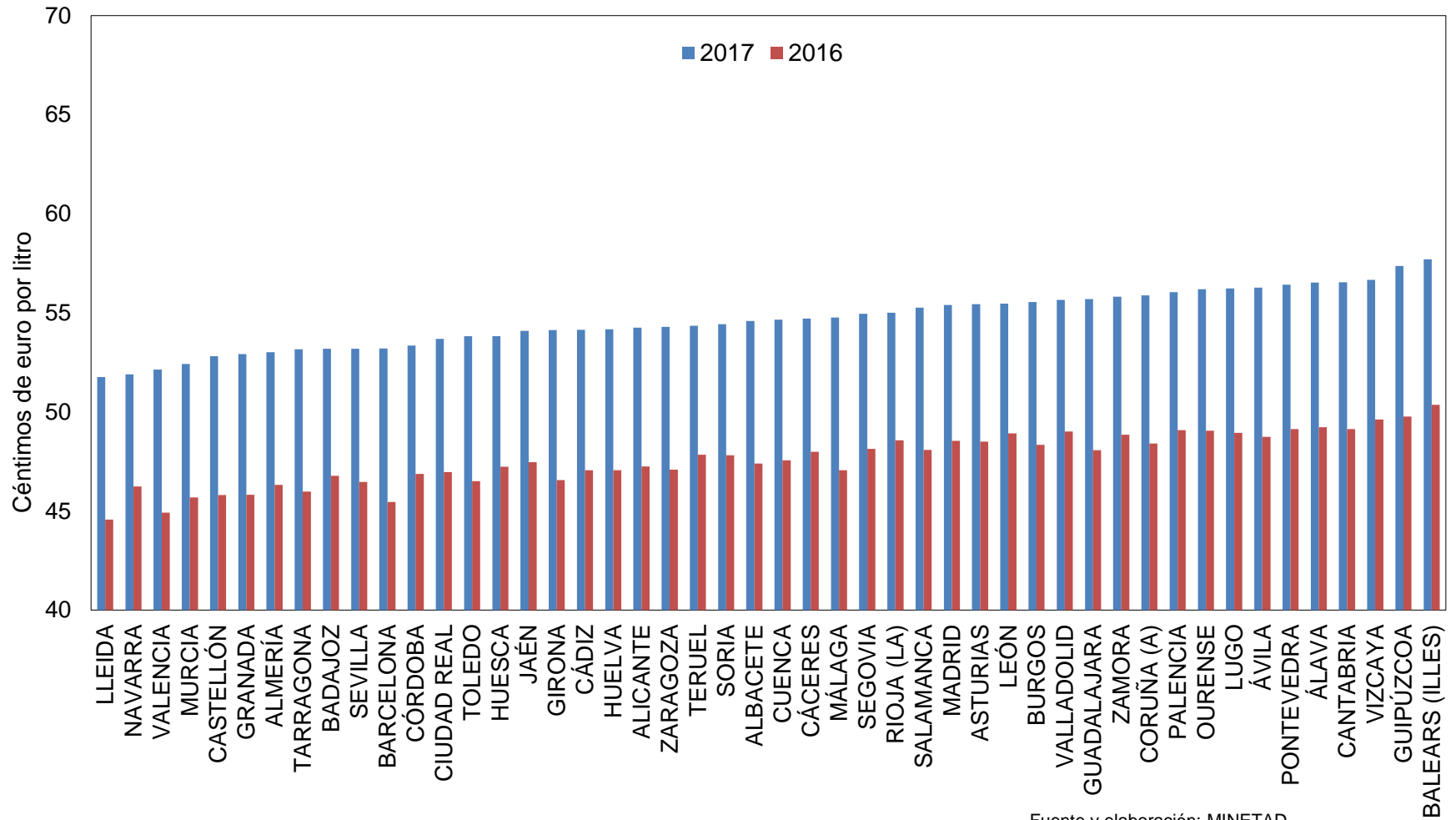
Fuente y elaboración: MINETAD.



GOBIERNO
DE ESPAÑA

MINISTERIO
DE ENERGÍA, TURISMO
Y AGENDA DIGITAL

PRECIOS MEDIOS SIN IMPUESTOS DEL GASÓLEO DE AUTOMOCIÓN POR PROVINCIAS (2016-2017)



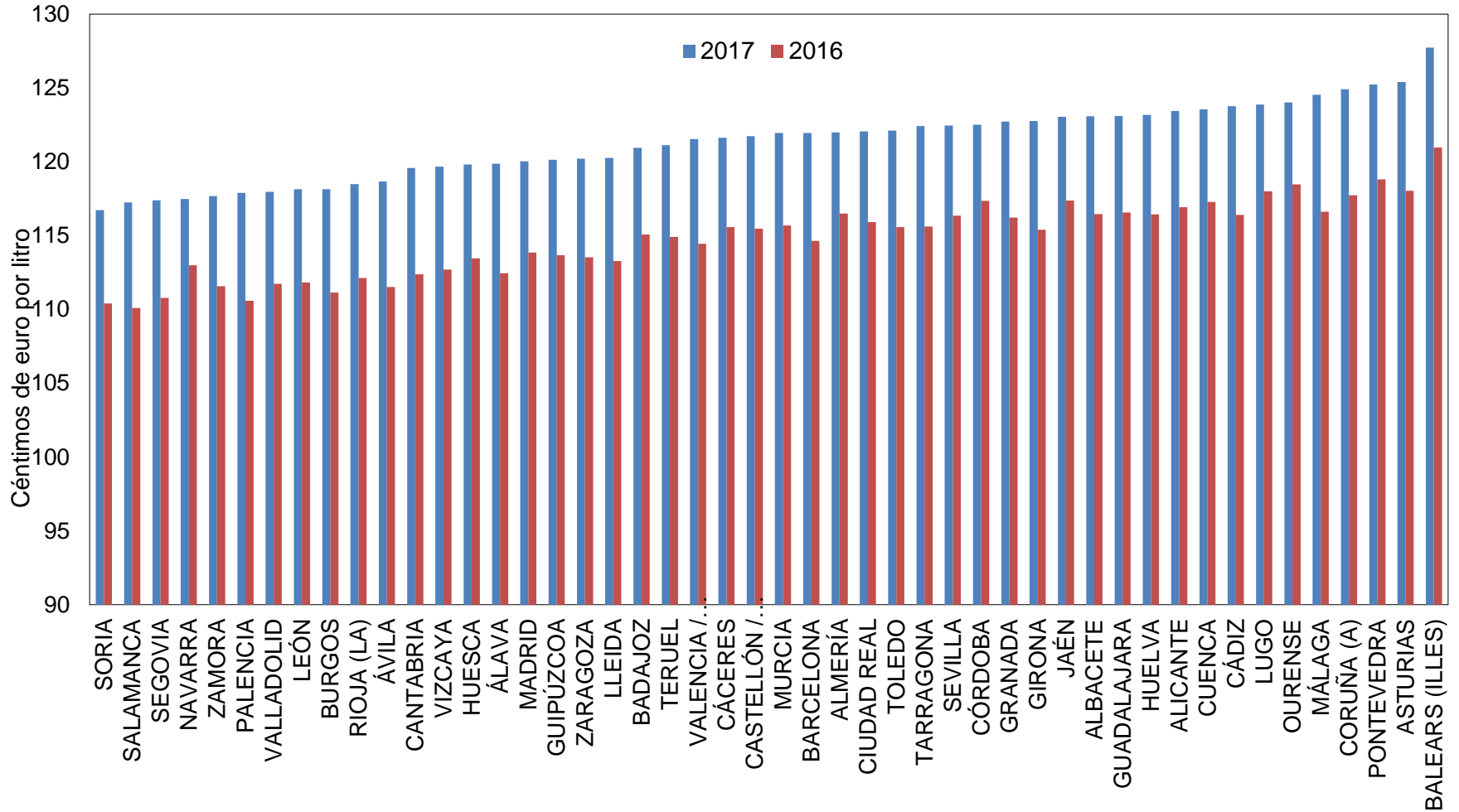
Fuente y elaboración: MINETAD.



GOBIERNO DE ESPAÑA

MINISTERIO DE ENERGÍA, TURISMO Y AGENDA DIGITAL

PRECIOS MEDIOS CON IMPUESTOS DE LA GASOLINA POR PROVINCIAS (2016-2017)



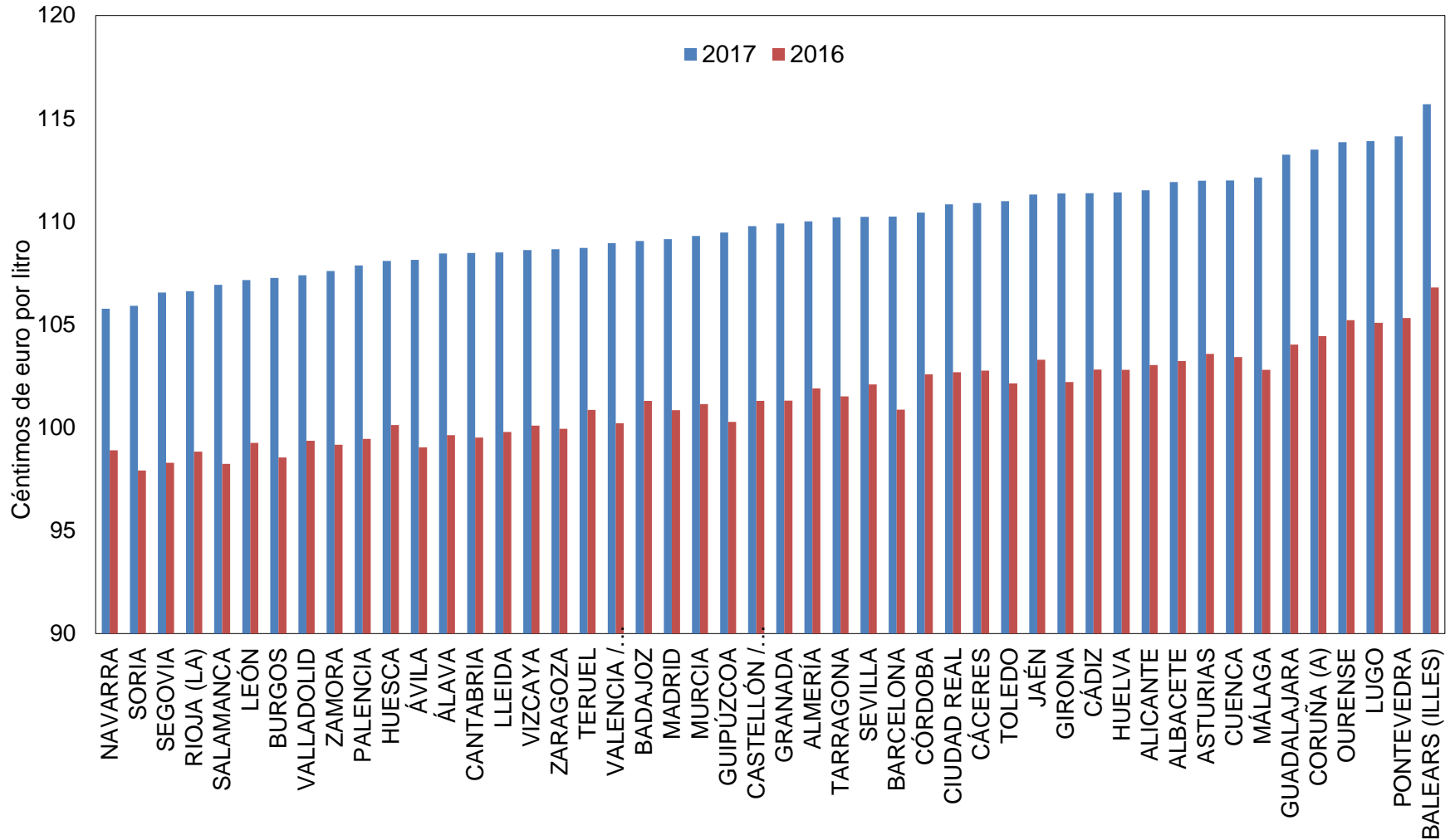
Fuente y elaboración: MINETAD.



GOBIERNO
DE ESPAÑA

MINISTERIO
DE ENERGÍA, TURISMO
Y AGENDA DIGITAL

PRECIOS MEDIOS CON IMPUESTOS DEL GASÓLEO DE AUTOMOCIÓN POR PROVINCIAS (2016-2017)



Fuente y elaboración: MINETAD.



GOBIERNO
DE ESPAÑA

MINISTERIO
DE ENERGÍA, TURISMO
Y AGENDA DIGITAL

RESULTADOS DEL MUESTREO DE EE.SS.

A. PRECIOS MEDIOS NACIONALES	<u>2017</u>			<u>2016</u>			<u>DIF. PVP (cts/l)</u>
	<u>PVP (cts/l)</u>			<u>PVP (cts/l)</u>			
Gasolina sin plomo I.O. 95	121,8			115,2			6,6
Gasóleo automoción	110,1			101,5			8,5
B. DIFERENCIAS ENTRE PROVINCIAS	Precio máximo absoluto	Precio mínimo absoluto	Difer.	Precio máximo absoluto	Precio mínimo absoluto	Difer.	Dif. de dif.
Gasolina sin plomo I.O. 95	127,7	116,7	11,0	121,0	110,1	10,9	0,1
Gasóleo automoción	115,7	105,8	9,9	106,8	97,9	8,9	1,0

A. PRECIOS MEDIOS NACIONALES	<u>2017</u>			<u>2016</u>			<u>DIF. PSI (cts/l)</u>
	<u>PSI (cts/l)</u>			<u>PSI (cts/l)</u>			
Gasolina sin plomo I.O. 95	54,5			49,0			5,5
Gasóleo automoción	54,2			47,1			7,1
B. DIFERENCIAS ENTRE PROVINCIAS	Precio máximo absoluto	Precio mínimo absoluto	Difer.	Precio máximo absoluto	Precio mínimo absoluto	Difer.	Dif. de dif.
Gasolina sin plomo I.O. 95	58,3	52,1	6,2	52,7	46,3	6,4	-0,2
Gasóleo automoción	57,7	51,8	5,9	50,4	44,6	5,8	0,1



PRECIOS MEDIOS POR PROVINCIAS EN 2017 (c€/l)

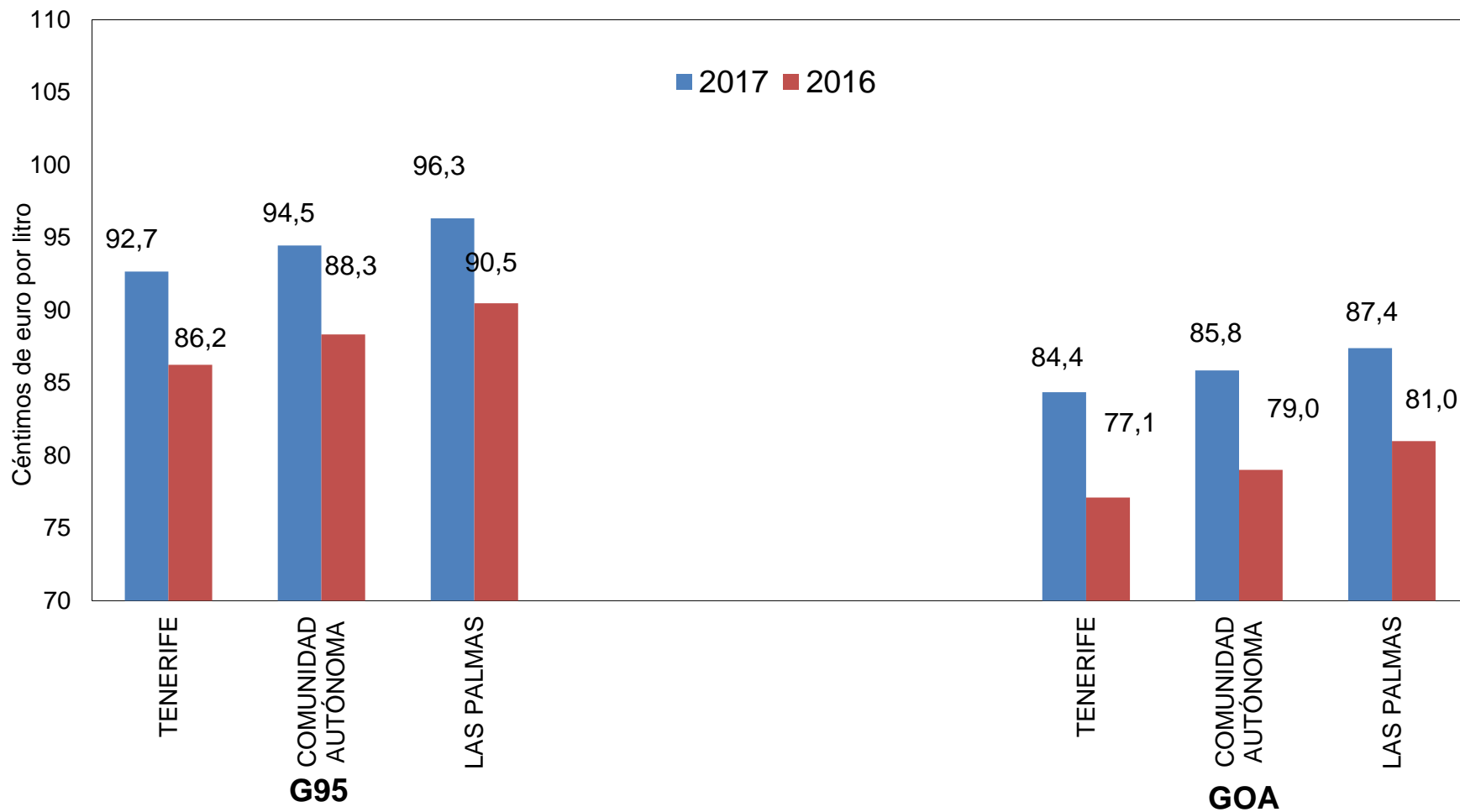
PROVINCIA	PSIG95	PROVINCIA	PSIGOA	PROVINCIA	PVPG95	PROVINCIA	PVPGOA
LLEIDA	52,11	LLEIDA	51,76	SORIA	116,72	NAVARRA	105,76
NAVARRA	52,22	NAVARRA	51,90	SALAMANCA	117,24	SORIA	105,90
VALENCIA	53,17	VALENCIA	52,14	SEGOVIA	117,39	SEGOVIA	106,55
CASTELLÓN	53,33	MURCIA	52,42	NAVARRA	117,48	RIOJA (LA)	106,61
MURCIA	53,52	CASTELLÓN	52,82	ZAMORA	117,67	SALAMANCA	106,92
BARCELONA	53,52	GRANADA	52,93	PALENCIA	117,88	LEÓN	107,16
ALMERIA	53,55	ALMERIA	53,01	VALLADOLID	117,96	BURGOS	107,26
CIUDAD REAL	53,61	TARRAGONA	53,17	LEÓN	118,14	VALLADOLID	107,39
BADAJOS	53,64	BADAJOS	53,19	BURGOS	118,14	ZAMORA	107,59
TOLEDO	53,65	SEVILLA	53,19	RIOJA (LA)	118,48	PALENCIA	107,86
TARRAGONA	53,89	BARCELONA	53,20	ÁVILA	118,66	HUESCA	108,08
SEVILLA	53,93	CÓRDOBA	53,36	CANTABRIA	119,57	ÁVILA	108,14
CÓRDOBA	53,97	CIUDAD REAL	53,69	VIZCAYA	119,66	ÁLAVA	108,45
SORIA	53,99	TOLEDO	53,82	HUESCA	119,81	CANTABRIA	108,47
GRANADA	54,15	HUESCA	53,83	ÁLAVA	119,86	LLEIDA	108,49
HUESCA	54,15	JAÉN	54,09	MADRID	120,03	VIZCAYA	108,61
GIRONA	54,18	GIRONA	54,13	GUIPÚZCOA	120,13	ZARAGOZA	108,65
CÁCERES	54,21	CÁDIZ	54,14	ZARAGOZA	120,20	TERUEL	108,72
JAÉN	54,41	HUELVA	54,18	LLEIDA	120,25	VALENCIA / VALÈNCIA	108,95
SALAMANCA	54,42	ALICANTE	54,26	BADAJOS	120,94	BADAJOS	109,05
ALBACETE	54,45	ZARAGOZA	54,29	TERUEL	121,12	MADRID	109,13
GUADALAJARA	54,46	TERUEL	54,35	VALENCIA / VALÈNCIA	121,53	MURCIA	109,29
ZARAGOZA	54,47	SORIA	54,42	CÁCERES	121,62	GUIPÚZCOA	109,46
HUELVA	54,52	ALBACETE	54,58	CASTELLÓN / CASTELLÓ	121,72	CASTELLÓN / CASTELLÓ	109,77
SEGOVIA	54,55	CUENCA	54,65	MURCIA	121,95	GRANADA	109,90
ALICANTE	54,75	CÁCERES	54,71	BARCELONA	121,95	ALMERIA	110,01
ZAMORA	54,78	MÁLAGA	54,77	ALMERIA	121,99	TARRAGONA	110,19
CUENCA	54,84	SEGOVIA	54,96	CIUDAD REAL	122,06	SEVILLA	110,22
PALENCIA	54,96	RIOJA (LA)	55,01	TOLEDO	122,11	BARCELONA	110,23
CÁDIZ	55,02	SALAMANCA	55,27	TARRAGONA	122,41	CÓRDOBA	110,42
VALLADOLID	55,02	MADRID	55,39	SEVILLA	122,45	CIUDAD REAL	110,82
MADRID	55,03	ASTURIAS	55,44	CÓRDOBA	122,50	CÁCERES	110,89
LUGO	55,10	LEÓN	55,46	GRANADA	122,71	TOLEDO	110,98
LEÓN	55,17	BURGOS	55,54	GIRONA	122,75	JAÉN	111,30
BURGOS	55,17	VALLADOLID	55,65	JAÉN	123,03	GIRONA	111,36
OURENSE	55,22	GUADALAJARA	55,69	ALBACETE	123,08	CÁDIZ	111,37
TERUEL	55,23	ZAMORA	55,82	GUADALAJARA	123,09	HUELVA	111,41
RIOJA (LA)	55,45	CORUÑA (A)	55,88	HUELVA	123,17	ALICANTE	111,51
ÁVILA	55,60	PALENCIA	56,04	ALICANTE	123,44	ALBACETE	111,91
MÁLAGA	55,65	OURENSE	56,19	CUENCA	123,55	ASTURIAS	111,97
CORUÑA (A)	55,96	LUGO	56,23	CÁDIZ	123,77	CUENCA	111,99
PONTEVEDRA	56,23	ÁVILA	56,27	LUGO	123,87	MÁLAGA	112,13
CANTABRIA	56,35	PONTEVEDRA	56,42	OURENSE	124,01	GUADALAJARA	113,24
ASTURIAS	56,36	ÁLAVA	56,53	MÁLAGA	124,54	CORUÑA (A)	113,48
VIZCAYA	56,42	CANTABRIA	56,54	CORUÑA (A)	124,91	OURENSE	113,85
ÁLAVA	56,59	VIZCAYA	56,66	PONTEVEDRA	125,23	LUGO	113,90
GUIPÚZCOA	56,81	GUIPÚZCOA	57,36	ASTURIAS	125,40	PONTEVEDRA	114,13
BALEARS (ILLES)	58,30	BALEARS (ILLES)	57,71	BALEARS (ILLES)	127,73	BALEARS (ILLES)	115,69



GOBIERNO
DE ESPAÑA

MINISTERIO
DE ENERGÍA, TURISMO
Y AGENDA DIGITAL

PRECIOS ANUALES MEDIOS EN CANARIAS 2016 -2017





GOBIERNO
DE ESPAÑA

MINISTERIO
DE ENERGÍA, TURISMO
Y AGENDA DIGITAL

Ministerio de Energía, Turismo y Agenda Digital